



華南金融集團

華南期貨股份有限公司 (104)金管期總字第002號

台北市民生東路四段54號3樓之9 TEL:(02)2718-0000 FAX:(02)2546-3708

3F, No. 54 Ming Sheng East Road Sec. 4, Taipei, TAIWAN

台指期貨 2018年07月18日 星期三 收盤日報

● 法人動態：

台股現貨買賣超					台股現貨買超		台股現貨賣超					
單位：億	買進	賣出	合計	累計本月至今	台股現貨買超		台股現貨賣超					
外資及陸資	435.76	347.48	88.28	-162.91	台積電	14.25	國巨	-6.84				
投信	21.96	24.10	-2.14	45.68	鴻海	7.62	華新科	-5.07				
自營商	99.06	99.34	-0.28	-21.99	台塑化	6.98	南亞科	-4.60				
合計	553.96	467.52	86.44	-139.03	統一	6.25	聯發科	-2.60				
7/17融資	63.82	63.13	0.69	今日 1851.10	南亞	4.36	大同	-1.89				
7/17融券	24152	38484	14332	餘額 329308	台塑	3.50	奇力新	-1.01				
單位：口	多		空		台達電	2.86	上銀	-0.77				
7/17摩台08月多空比	1,480		488		遠東新	2.45	大毅	-0.73				
台指期前十大佔市場	67.6%		53.9%		微星	2.32	達方	-0.72				
電子期前十大佔市場	73.4%		69.1%		國泰金	2.30	強茂	-0.68				
金融期前十大佔市場	64.2%		86.5%		前十名合計	52.89	後十名合計	-24.91				
期貨未平倉	台指期		電子期		金融期		台指選擇權(買權)		台指選擇權(賣權)			
多空淨額	未平倉	增減	未平倉	增減	未平倉	增減	未平倉	前日未平倉	增減	未平倉	前日未平倉	增減
外資及陸資	37039	3834	345	-210	-1169	247	-10196	-10840	644	-1213	62393	-63606
投信	-23353	72	272	-100	58	0	-578	-583	5	-276	-204	-72
自營商	-7574	-1991	-666	-342	-109	66	5118	-18414	23532	-20420	-28800	8380

● 觀盤重點提示

國際金融：終場道瓊指數漲 0.22%、S&P500漲 0.4%、Nasdaq漲 0.63%、費半指數漲 1.47%。

選擇權籌碼：今日未平倉p/c ratio為 1，較前日減少 0.19，成交量p/c ratio為 0.97，較前日增加 0.07；近月買權最大未平倉量集中在 11100 履約價序列，賣權最大未平倉量集中在 10200 履約價序列。

期、現貨籌碼：[1]現貨三大法人今日合計買超 86.44 億元，其中外資買超 88.28 億元。[2]期貨外資今日淨部位多單留倉 37039 口，較前日增加 3834 口淨多單，投信淨空單留倉 23353 口，自營商淨空單留倉 7574 口。

台灣市場：終場加權指數上漲 0.59%，收在 10842.46 點，成交值 1628.88 億元。櫃買指數終場下跌 0.45%，收在 150.58 點，成交值 381.55 億元。

技術面：受到本週美股超級財報週、國內科技股法說會、生技月會的利多帶動，盤後三大類股現貨、類股期指均走升。現貨籌碼面，外資今日買超逾NT\$88億元；選擇權籌碼面，全月份台指選01 p/c ratio無顯著變化、Vol. p/c ratio則增至1.1，顯示未來選擇權籌碼面相對偏空。期貨技術面，短、中天期維持多頭排列，短線在週線以上形成支撐，觀察RSI指標、乖離率將可能進入高檔震盪的超買區，預期短~中線台指期將在季線附近盤整。由於美國科技股先前被市場高估、展望3Q18台積電(2330 TT)營運可能低於預期，以及美、中貿易的利空衝擊，待短線利多price on期市、股市，台指期將可能面臨下跌的壓力，維持中線台指期偏空的看法。至於後市台指期的跌幅，需視美、中貿易衝擊的情形而定。

● 台指期貨收盤行情

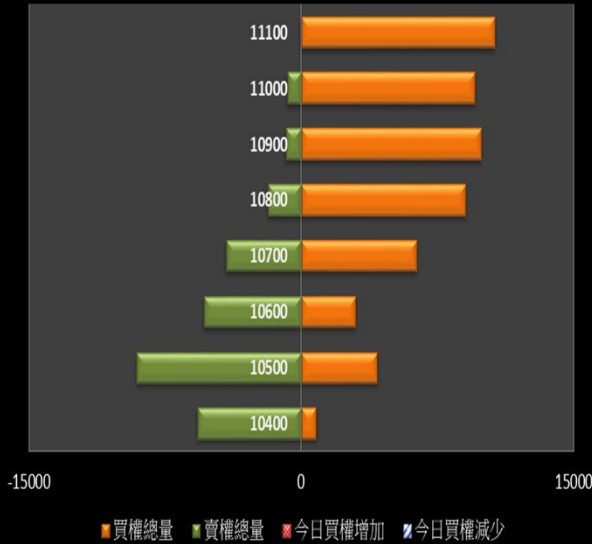
簡稱	收盤價	最高價	最低價	漲跌	價差(%)	成交量	委買均量	委賣均量	成交均量	OI
加權指數	10842.46	10872.74	10788.37	63.47		1628億	2.37	1.71	5.50	
07月台指期	10844	10872	10791	75.00	0.01	87678	2.46	2.41	2.80	23097
08月台指期	10716	10764	10688	58.00	-1.18	80771	2.43	2.39	3.12	85161
07月小台指	10843	10872	10790	74.00	0.00	69386	1.92	1.88	1.90	9661
08月小台指	10716	10763	10688	58.00	-1.18	53342	1.85	1.74	2.36	19083
電子指數	443.47	446.10	441.92	1.75		1218億				
07月電子期	443.65	446.35	442.75	2.25	0.04	2664	1.36	1.41	1.35	1255
08月電子期	438.70	442.45	438.50	1.05	-1.09	2588	1.40	1.46	1.49	2479
金融指數	1247.58	1248.19	1241.98	6.45		45億				
07月金融期	1246.20	1246.80	1241.20	6.80	-0.11	911	1.45	1.42	1.40	979
08月金融期	1229.00	1230.60	1225.40	5.00	-1.51	1219	1.34	1.42	1.45	2098
摩台指	397.98	399.30	396.68	2.96						
07月摩台指	396.00	397.90	395.30	3.10	-0.50	42810	-	-	2.27	177641
08月摩台指	394.00	395.00	392.60	2.80	-1.01	675	-	-	11.25	2479

<本文僅供參考，並不做任何獲利保證。>

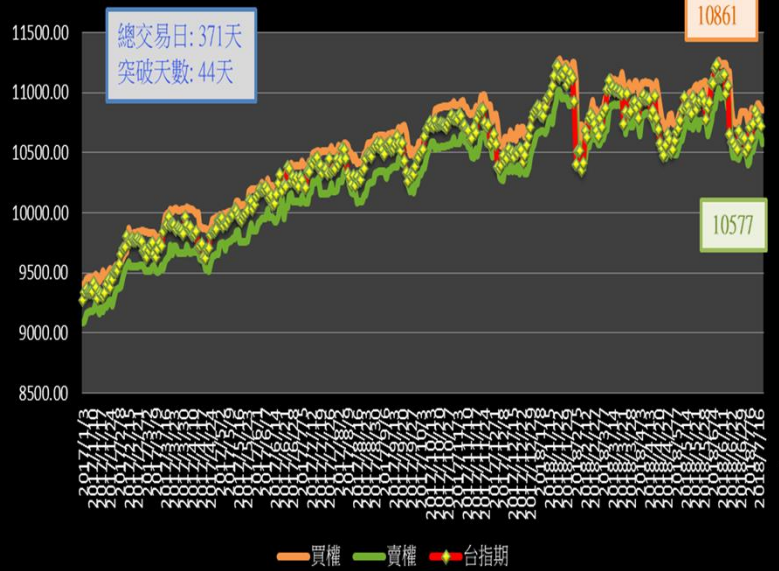


台指選擇權未平倉解析

近月選擇權未平倉分佈圖

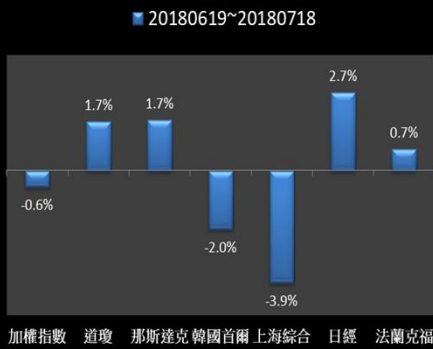


近月選擇權未平倉(加權平均法)一壓力支撐圖

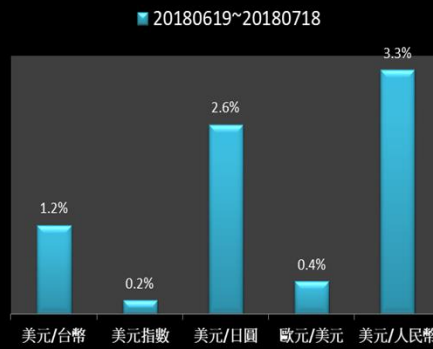


國際指數/商品期貨/外匯行情

國際股市月績效表現



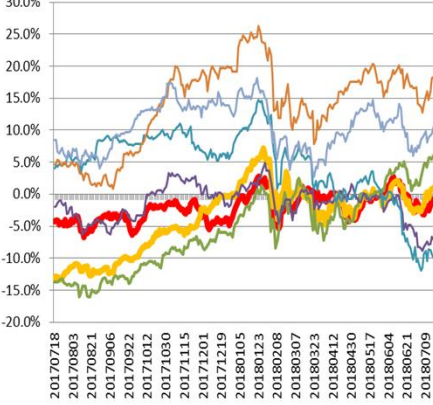
國際外匯月績效表現



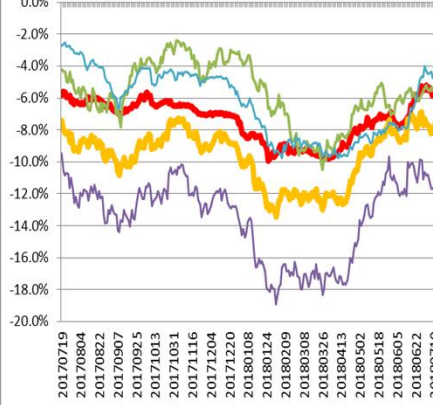
國際商品期貨月績效表現



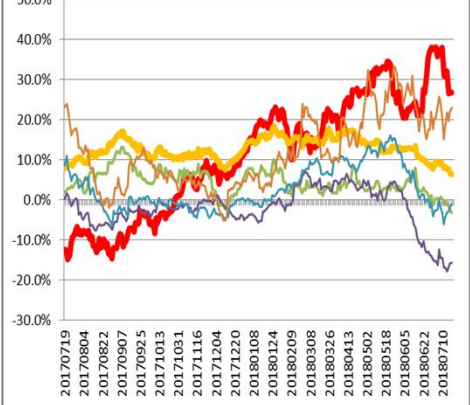
年漲幅 (Annual Growth)



年漲幅 (Annual Growth)



年漲幅 (Annual Growth)



<本文僅供參考，並不做任何獲利保證。>